




# Welcome To **zipsaya**. **Pet service Apps**

반려동물의 모든 것, 집사야 입니다.



# 펫 서비스의 모든 것, 집사야



01

## 1. 집사야 어플은?

사용자들에게 전국의 펫 서비스 업체와 호텔의 정보를 제공하여 고객님의 간편한 체크인과 예약을 도와드립니다.

02

## 2. 집사야 사장님 어플은?

집사야에 입점하신 사장님을 대상으로 간편한 매장관리와 예약, 정산, 고객관리 등의 서비스를 제공합니다.

03

## 3. 저희 집사야는

반려동물을 위한 내 주변의 업체와 서비스를 제공하는 펫 서비스 예약 어플입니다. 스마트폰 구글플레이 스토어와 애플 앱스토어에서 다운로드 가능합니다.

# 01 사장님 어플 입점



## 1. 어플 다운로드

앱 스토어에서 집사야 사장님 앱을  
다운로드 받아주세요.

## 2. 입점 신청하기

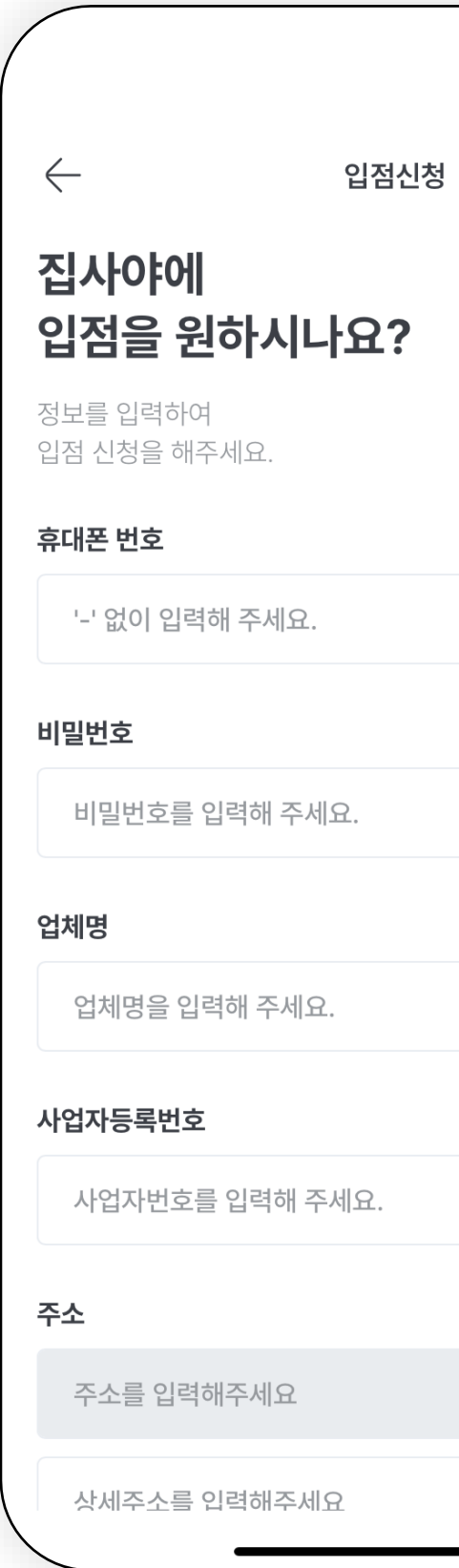
로그인 전 입점 신청하기를 선택 후  
업체정보 입력해주세요.

## 3. 필수 정보 입력

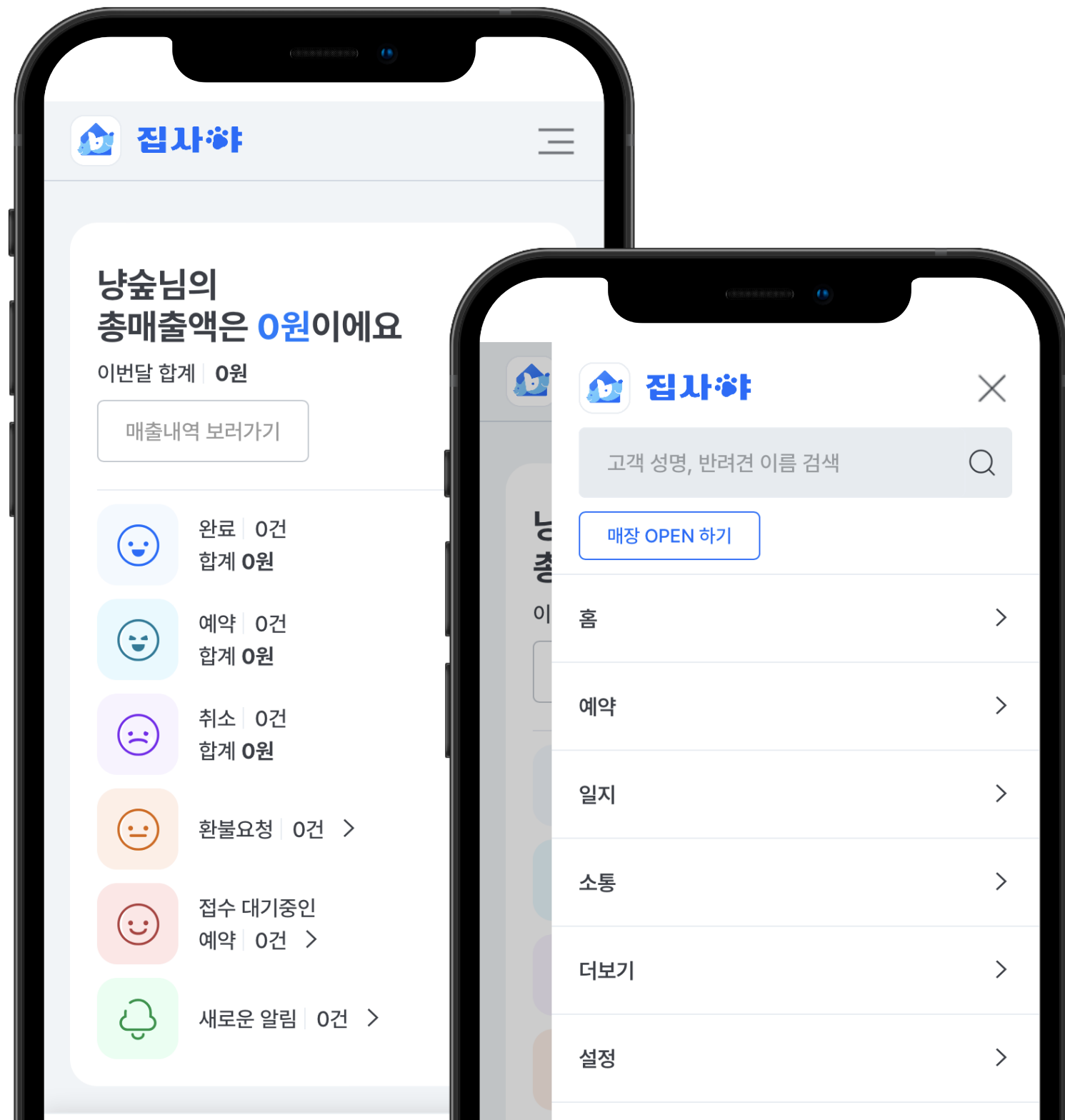
-사장님 휴대폰번호 인증,  
-사업자등록증 사진첨부


## 4. 승인 완료

승인 완료 후 상품을  
등록할 수 있습니다.



## 02 사장님 매장정보 등록



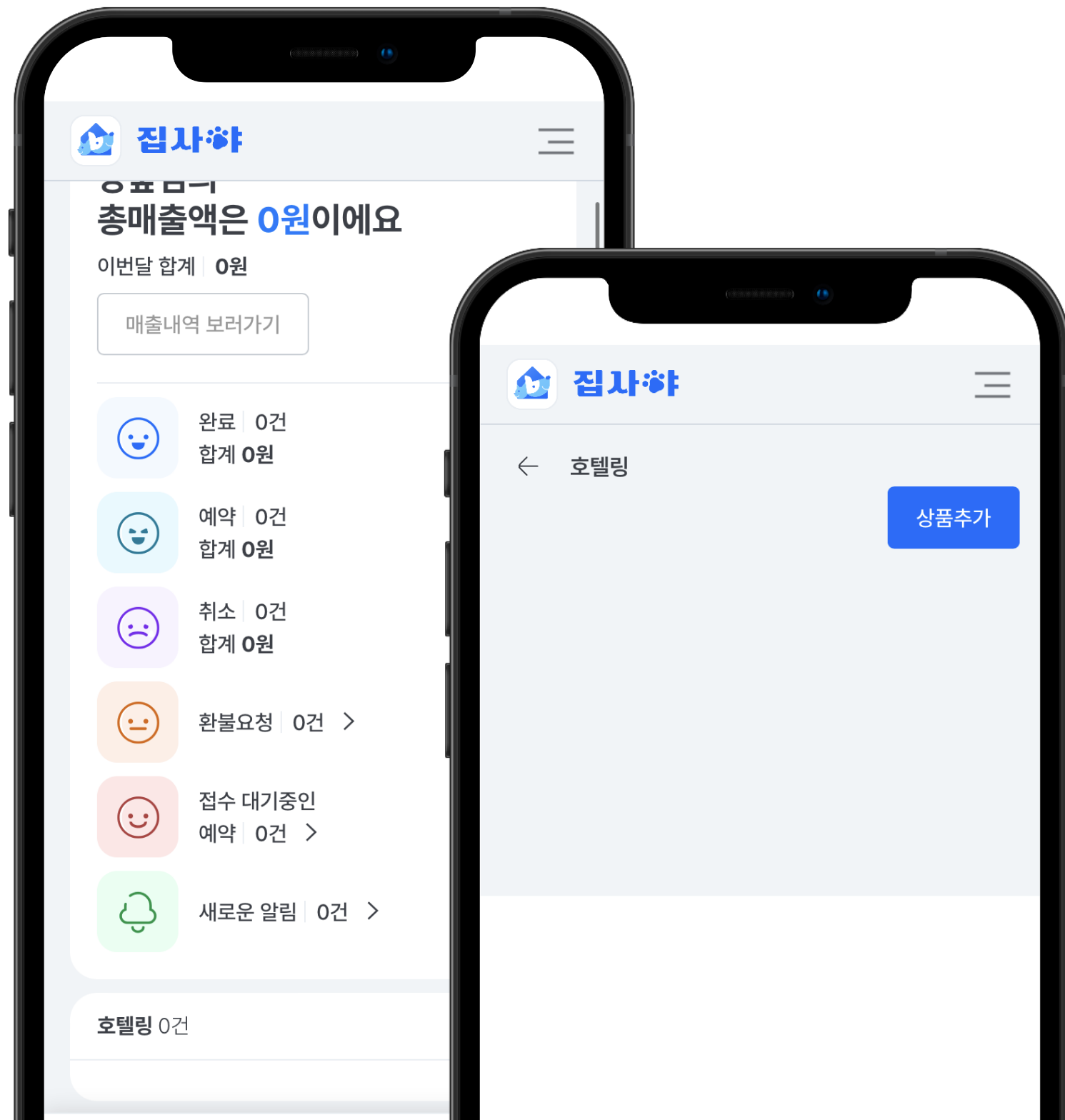
1. 입점 승인 후 사장님 앱 첫 화면에서 우측 상단 [메뉴버튼 ] 선택해주세요.

2. [매장 OPEN 하기]를 선택해주세요.

3. 업체 서비스 선택 후 [활성화 하기]를 선택해주세요.

4. 수정을 원하실 경우 활성화 되어있는 카테고리 선택, [비활성화] 하시면 됩니다.

# 03 사장님 상품등록 방법



매장 정보 등록 후, 첫 화면 하단에서 상품 등록할 카테고리를 선택합니다.

두 번째 화면에서 [상품추가]를 선택합니다.

상품 내용과 대표사진, 상세설명 등의 내용을 입력 한 후 [등록]을 선택합니다.


만실 버튼을 파란색으로 활성화 시키면 해당 상품의 예약을 막을 수 있습니다.

# 04 사장님 어플 기능설명




## 홈 화면

예약 현황, 매출, 알림 확인 및 현재 판매중인 상품을 확인할 수 있습니다.



## 예약관리

날짜, 카테고리 별 예약 현황을 알 수 있습니다.



## 일지관리

당일 예약 확인과 스케줄을 등록하고, 확인 할 수 있습니다.



## 채팅기능

채팅 기능으로 고객과 실시간 소통이 가능합니다.



## 플러스기능

비밀번호, 계정, 직원관리, 후기, 알림, 고객센터 등 수정 및 열람 할 수 있습니다.

집사야 사장님 앱에서 상품과 서비스 등록부터 예약 관리, 매출 정산, 일지, 소통, 고객만족까지 모두 관리 할 수 있습니다.

집사야 어플이 사장님의 성공을 위한 파트너로 함께 하겠습니다.

# Thank You

추가 문의 사항이 있으시면 언제든지 연락주시기 바랍니다.

[고객 상담 센터]

1800-9838

홈페이지: [zipsaya.com](https://zipsaya.com)

E-mail: [cs@zipsaya.com](mailto:cs@zipsaya.com)

운영시간 : 월~금 09:00 ~17:30

점심시간 12:00~13:00 / 토,일요일 공휴일 휴무

